



CORPORACION HOGARES CREA DE COLOMBIA						
NIT: 890,113,331-8						
ESTADO DE CAMBIOS EN EL PATRIMONIO						
A 31 DE DICIEMBRE DE 2020						
Cifras expresadas en Pesos Colombianos						
	FONDO	RESERVA	RESULTADOS DEL	RESULTADOS DE	NUEVO MARCO	TOTAL
	SOCIAL	LEGAL	EJERCICIO	EJERCICIOS	NORMATIVO	PATRIMONIO
				ANTERIORES		
Saldo al 31 de diciembre de 2019	42.915.709,16	4.735.498,04	49.841.582,54	131.604.935,51	589.973.477,00	819.071.202,25
1-Apropiacion Utilidades / Resultados Ant.			-49.841.582,54	49.841.582,54		0,00
2- Resultado del ejercicio			-137.951.505,85			-137.951.505,85
Saldo al 31 de diciembre de 2020	42.915.709,16	4.735.498,04	-137.951.505,85	181.446.518,05	589.973.477,00	681.119.696,40



CESAR ALEJANDRO CAMPO BARTOSEK

Representante Legal C.C.# 19,434,220



SANTANDER E. GOMEZ MEDRANO

Revisor Fiscal - T.P. No. 415-T

## CORPORACION HOGARES CREA DE COLOMBIA


NIT: 890,113,331-8

## ESTADO DE CAMBIOS EN LA SITUACION FINANCIERA

DEL 01 DE ENERO AL 31 DE DICIEMBRE DE 2020

Cifras expresadas en Pesos Colombianos

FUENTES DE CAPITAL NETO DE TRABAJO		USOS DEL CAPITAL NETO DE TRABAJO	
<b>FUENTES POR OPERACIONES</b>		<b>USOS POR OPERACIONES</b>	
Utilidad del Ejercicio	0,00	Inversiones	0,00
Mas: Gastos de Depreciacion	9.239.373,00	perdida del ejercicio	137.951.505,85
<b>FUENTES DE RECURSOS</b>		<b>USOS POR FINANCIACION</b>	
Aumento en Sobregiros Bancarios	26.903.675,16	Disminucion en Obligaciones Acumuladas	0,00
Aumento en Proveedores	0,00	Disminucion de Obligacion-Retencion en fuente	0,00
Aumento de Otros Pasivos	620.000,00	Disminucion de sobregiros bancarios	0,00
Aumento de costos y gastos por pagar	0,00	Disminucion de Impuesto ventas por pagar	380.000,00
Aumento de anticipos y avances	0,00	Disminucion de costos y gastos por pagar	1.667.127,00
Aumento en pasivos laborales	2.813.142,00	Disminucion de otros pasivos-beneficios a empleados	0,00
Aumento de retencion en la fuente por pagar	75.000,00	Disminucion impuesto propiedad raiz	0,00
Aumento de Impuesto ventas por pagar	0,00	Disminucion de otros pasivos	0,00
Aumento de impuestos propiedad raiz	10.456.590,00	Disminucion de anticipos y avances	0,00
<b>FUENTES POR INVERSION</b>		<b>USOS POR INVERSION</b>	
Disminucion del Efectivo y Equivalente de Efectivo	19.914.315,62	Aumento en Cuentas por Cobrar clientes	0,00
Disminucion de cuentas por cobrar deudor sistema	73.134.903,07	Aumento del efectivo	0,00
Disminucion de cuentas por cobrar deudores varios	0,00	Aumento de cuentas por cobrar deudores varios	149.429,00
Disminucion de Inventarios	0,00	Aumento de Inventarios	200.137,00
Disminucion Propiedades Planta y Equipos	0	Aumento Propiedades Planta y Equipos	2.808.800,00
		Aumento Otros Activos	0,00
<b>TOTAL FUENTES</b>	<b>143.156.998,85</b>	<b>TOTAL USOS</b>	<b>143.156.998,85</b>



CESAR ALEJANDRO CAMPO BARTOSEK  
Representante Legal C.C.# 19,434,220



SANTANDER E. GOMEZ MEDRANO  
Revisor Fiscal - T.P. No. 415-T

**FLUJO DE EFECTIVO EN ACTIVIDADES DE OPERACIÓN**

<u>Perdidas del ejercicio</u>	-137.951.505,85
Mas: Depreciacion Propiedades Planta y Equipos	9.239.373,00
<u>Cambios en Activos y Pasivos Operacionales</u>	
Menos: Aumento en Deudores-cuentas por cobrar deudores varios	-149.429,00
Mas: Disminucion en Deudores-cuentas por cobrar deudores del sistema	73.134.903,07
Menos: Aumento en Inventarios	-200.137,00
Mas: Disminucion en Inventarios	0,00
Mas: Aumento en Obligaciones Financieras	0,00
Menos: Disminucion en Obligaciones Financieras	0,00
Mas: Aumento en Cuentas por pagar	0,00
Menos: Disminucion en Cuentas por pagar-de costos y gastos por pagar	-1.667.127,00
Mas: Aumento de Retencion en la fuente	75.000,00
Menos: Disminucion de Retencion en la fuente	0,00
Mas: Aumento Impuestos-propiedad raiz	10.456.590,00
Menos: Disminucion Impuestos-impuestos a las ventas por pagar	-380.000,00
Mas: Aumento Obligaciones Laborales	0,00
Menos: Disminucion Obligaciones Laborales	0,00
Mas: Aumento de otros pasivos	620.000,00
Menos: Disminucion de otros pasivos-pasivos laborales	0,00
Mas: Aumento de otros pasivos-pasivos laborales	2.813.142,00
Menos: Disminucion de otros pasivos Anticipos y Avances	0,00
<b>TOTAL EFECTIVO PROVISTO POR LAS ACTIVIDADES DE OPERACIÓN</b>	<b>-44.009.190,78</b>

**FLUJO DE EFECTIVO EN ACTIVIDADES DE INVERSION**

Menos: Compras de propiedades planta y equipos	-2.808.800,00
Mas: Disminucion ( Aumento ) a cargos diferidos	0,00
<b>TOTAL EFECTIVO NETO USADO EN ACTIVIDADES DE INVERSION</b>	<b>-2.808.800,00</b>

**FLUJO DE EFECTIVO EN ACTIVIDADES DE FINANCIACION**

Mas: Aumento Cuentas por Pagar largo plazo	0,00
<b>TOTAL EFECTIVO NETO PROVISTO EN FLUJO DE EFECTIVO EN ACTIVIDADES DE FINANCIACION</b>	<b>0,00</b>

**GRAN TOTAL AUMENTO O DISMINUCION NETO EN EFECTIVO**

Efectivo y Equivalente al Inicio del Año	20.875.438,88
<b>EFFECTIVO Y EQUIVALENTE AL FINAL DEL AÑO</b>	<b>-25.942.551,90</b>

**CONCILIACION CON SALDO DEL ESTADO DE SITUACION FINANCIERA:**

Saldo de caja año 2020	961.123,26
Sobregiros Bancarios Año 2020	-26.903.675,16
<b>AUMENTO O DISMINUCION NETO EN EFECTIVO</b>	<b>-25.942.551,90</b>



CESAR ALEJANDRO CAMPO BARTOSEK  
Representante Legal C.C.# 19,434,220



SANTANDER E. GOMEZ MEDRANO  
Revisor Fiscal - T. P. No. 415-T